

МБДОУ № 9 «Теремок»,  
г. Усть-Илимск



# Волшебные краски




Составила: Горохова О. А.,  
воспитатель, I кв. категория



1. Автор игры	Горохова Ольга Александровна
2. Направление НОД	Творческое развитие. Речевое развитие.
3. Возрастная группа	4 – 6 лет
4. Тип разработки	Дидактическая игра в программе Microsoft OfficePoint.
5. Название игры	«Волшебные краски»
6. Цель педагога	Распространение педагогического опыта.
7. Цель игры	Развивать внимание и интерес детей к различным цветам и оттенкам, чувство радости при восприятии красоты природы. Развивать творчество, воображение.
8. Ценность для детей и педагога	Игра направлена на закрепление основных и составных цветов и оттенков. Игра позволяет разнообразить работу НОД. Может быть использована для организации индивидуальной работы, как часть НОД.
9. Правила игры	Педагог читает детям каждое задание. Детям нужно выбрать правильный ответ из имеющихся вариантов ответов или придумать свой.

Какой получится цвет?



 $+$  $=$  ?



Какой получится цвет?





A blue square + a white square = ?





Разложи звёздочки в правильной последовательности, соответствующей спектру радуги.



# Назови цвета лета?





# Назови цвета зимы ?



Отыщи на палитре оттенок,  
соответствующий предмету.








Собери натюрморт,  
назови цвет предмета.



# Назови форму и цвет предмета.





На что похожи облака?  
Назови оттенки цвета?

